

CORDENONS  
PORCIA  
PORDENONE  
ROVEREDO IN PIANO  
SAN QUIRINO



## Profilo Socio-demografico dell'Ambito Distrettuale 6.5

*Sintesi 11 luglio 2012*

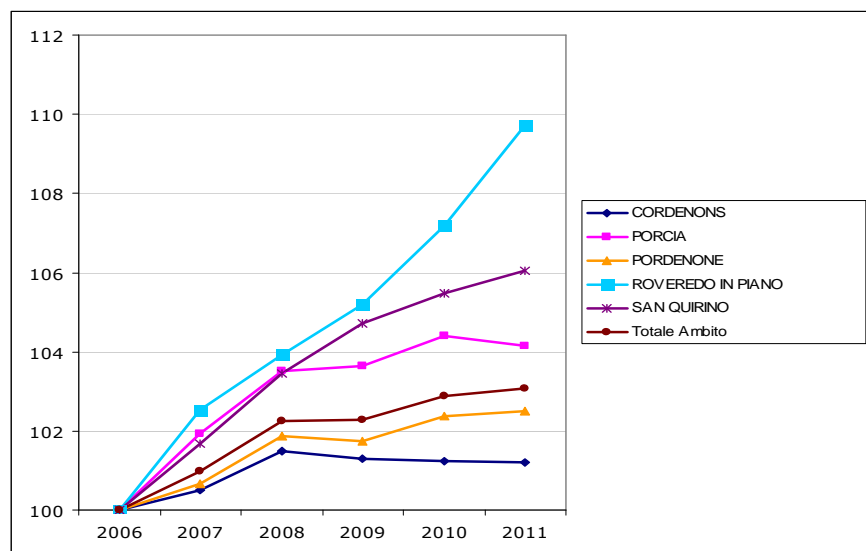
---

Ufficio di Direzione e Programmazione

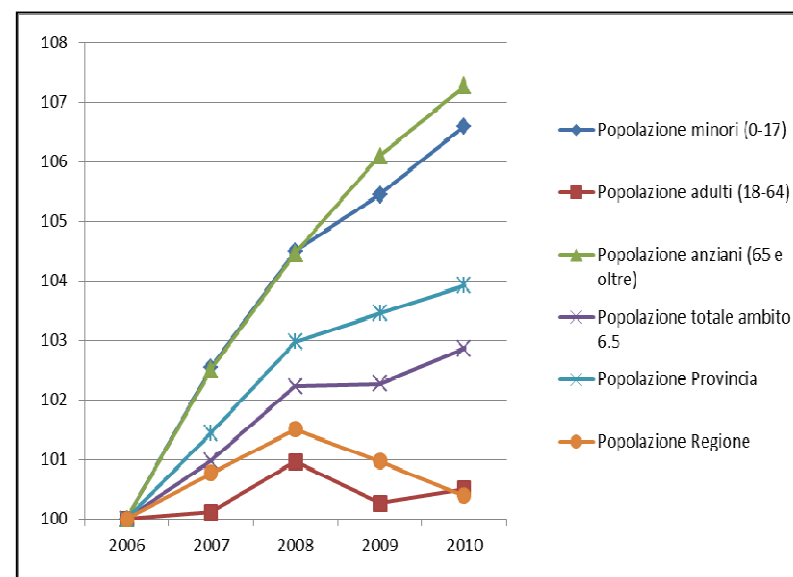
# PROFILO DEMOGRAFICO

1 - Popolazione di Ambito cresce ma con un brusco rallentamento nel 2009 e non uniformemente in tutti i Comuni

COMUNE	2006	2011	Var. media 2006-11	Var. 2006-11
CORDENONS	18.247	18.466	0,20	1,20
PORCIA	14.792	15.405	0,68	4,14
PORDENONE	50.518	51.777	0,41	2,49
ROVEREDO IN P.	5.360	5.881	1,56	9,72
SAN QUIRINO	4.086	4.333	0,98	6,05
<i>Totale Ambito</i>	<i>93.003</i>	<i>95.862</i>	<i>0,51</i>	<i>3,07</i>



2 - Si "allargano" la fascia minorile e quella degli anziani, a scapito dell'area adulta. Le nascite rimangono più o meno costanti grazie agli stranieri nati nel territorio;



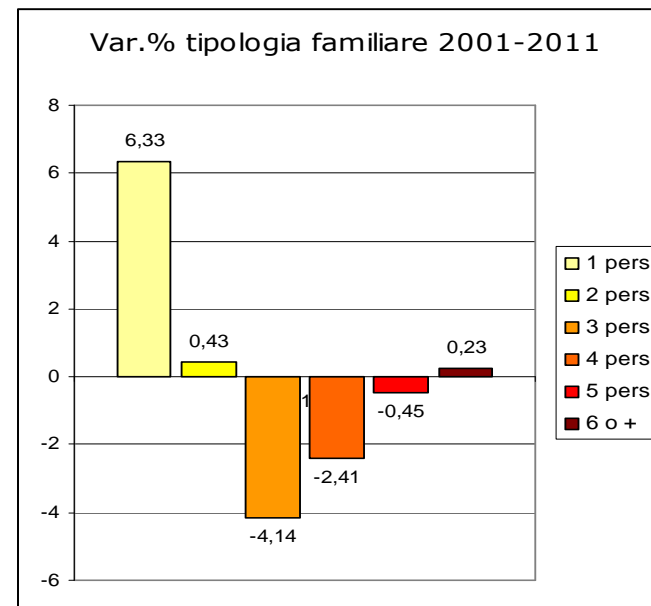
# STRUTTURA DELLA POPOLAZIONE

3 - Popolazione che **invecchia** (2004-2010): aumentano sia gli over 65 che la fascia "alta" degli adulti (40-64 anni);

INDICI DI STRUTTURA	2004	2010
Età media	43,19	43,99
Indice di vecchiaia	152,09	158,76
Indice demografico di dipendenza	47,51	53,66
Indice demografico di dipendenza senile	29,21	32,92
Indice di struttura pop. attiva	107,87	128,44
Indice di ricambio pop. attiva	168,24	157,75
TASSI DEMOGRAFICI		
Tasso di natalità	10,9	9,7
Tasso di mortalità	8,8	9,2

4 - Progressiva **nuclearizzazione** della popolazione:  
 -Cresce il numero di famiglie (*andamento molto contenuto a Pordenone*)  
 -Diminuisce il numero medio di persone per famiglia;  
 -Aumentano le persone che vivono sole.

	Famiglie al 31.12.2001	Famiglie al 31.12.2011	Var. % Fam. 2001-2011
CORDENONS	6.273	7.345	17,1
PORCIA	5.199	6.376	22,6
PORDENONE	21.155	22.968	8,6
ROVEREDO IN P.	1.833	2.348	28,1
SAN QUIRINO	1.396	1.696	21,5
<b>AMBITO</b>	<b>35.856</b>	<b>40.733</b>	<b>14,8</b>
N medio componenti per fam.	2,5		2,4



# IMMIGRAZIONE

Gli stranieri aumentano del 40% (2006-2010) ma anche questo trend è in rallentamento. Gli stranieri si concentrano soprattutto nel Comune capofila, anche se gli aumenti maggiori in termini percentuali si registrano nei Comuni di Porcia, Roveredo e San Quirino.

	2006	2011		Var. ass. stranieri 2006-2010	Var. %. stranieri 2006- 2010	% Comune su Pop. straniera
		Stranieri res.	% stranieri su tot. pop.			
CORDENONS	917	1.250	6,8	333	36,3	10,6
PORCIA	889	1.301	8,4	412	46,3	11,0
PORDENONE	6.197	8.596	16,6	2.399	38,7	72,6
ROVEREDO IN PIANO	280	454	7,7	174	62,1	3,8
SAN QUIRINO	169	241	5,6	72	42,6	2,0
<b>Totale ambito</b>	<b>8.452</b>	<b>11.842</b>	<b>12,4</b>	<b>3.390</b>	<b>40,1</b>	<b>100,0</b>

Popolazione mobile, principalmente da e verso altri Comuni italiani. Le cancellazioni per l'estero sono limitate.