

CORDENONS  
PORCIA  
PORDENONE  
ROVEREDO IN PIANO  
SAN QUIRINO



# Povert  e disagio

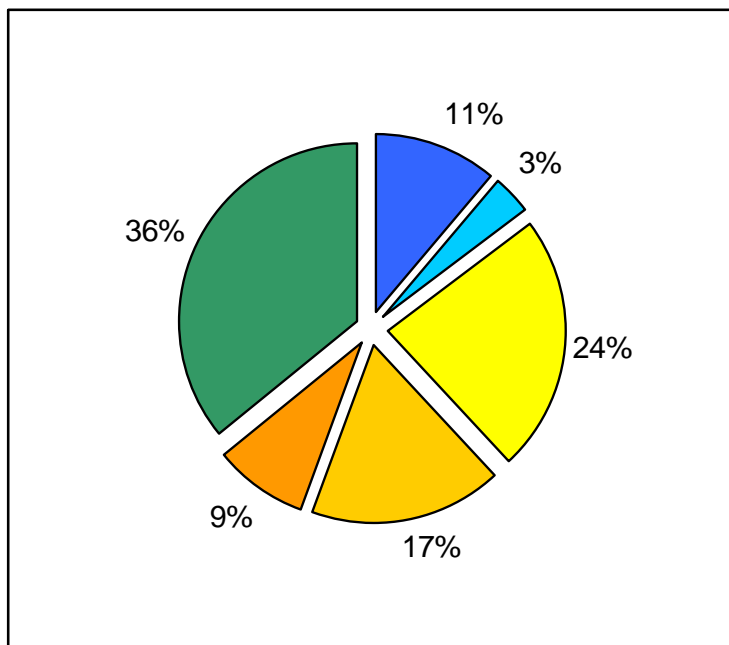
## Sintesi dati SSC 2012

**Assemblea dei Sindaci**  
**24.04.2013**  
**San Quirino**

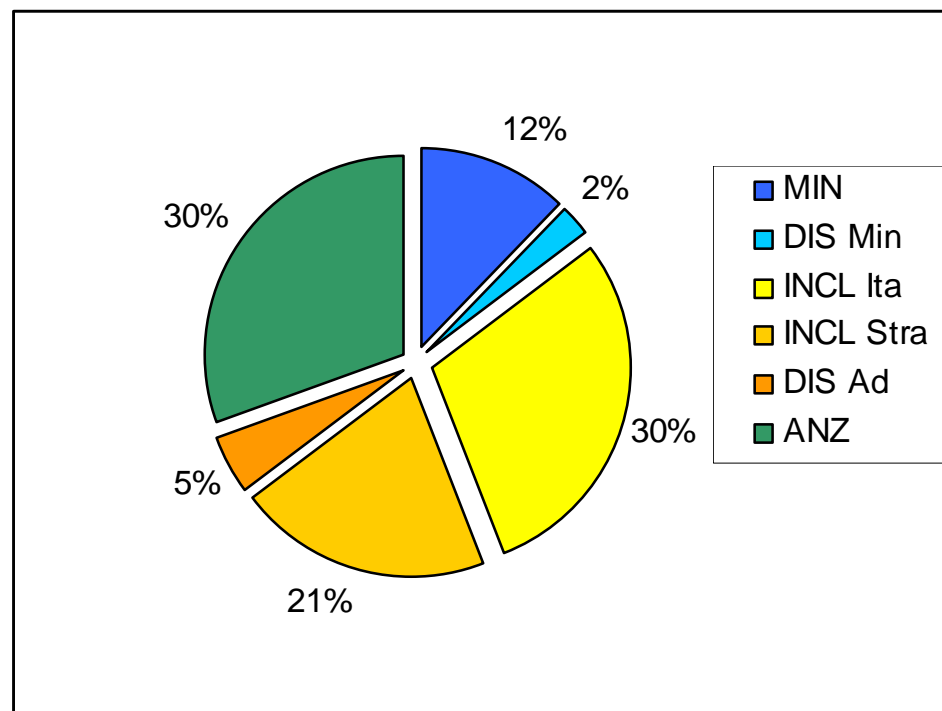
I dati della Cartella Sociale Informatizzata

## Utenza per aree 2011-2012 (%)

**2011** (Utenti PAI = 3.781)



**2012** (Utenti PAI = 4.232)



Nel 2011 vi erano 140 casi senza Progetto di Assistenza Individualizzato.

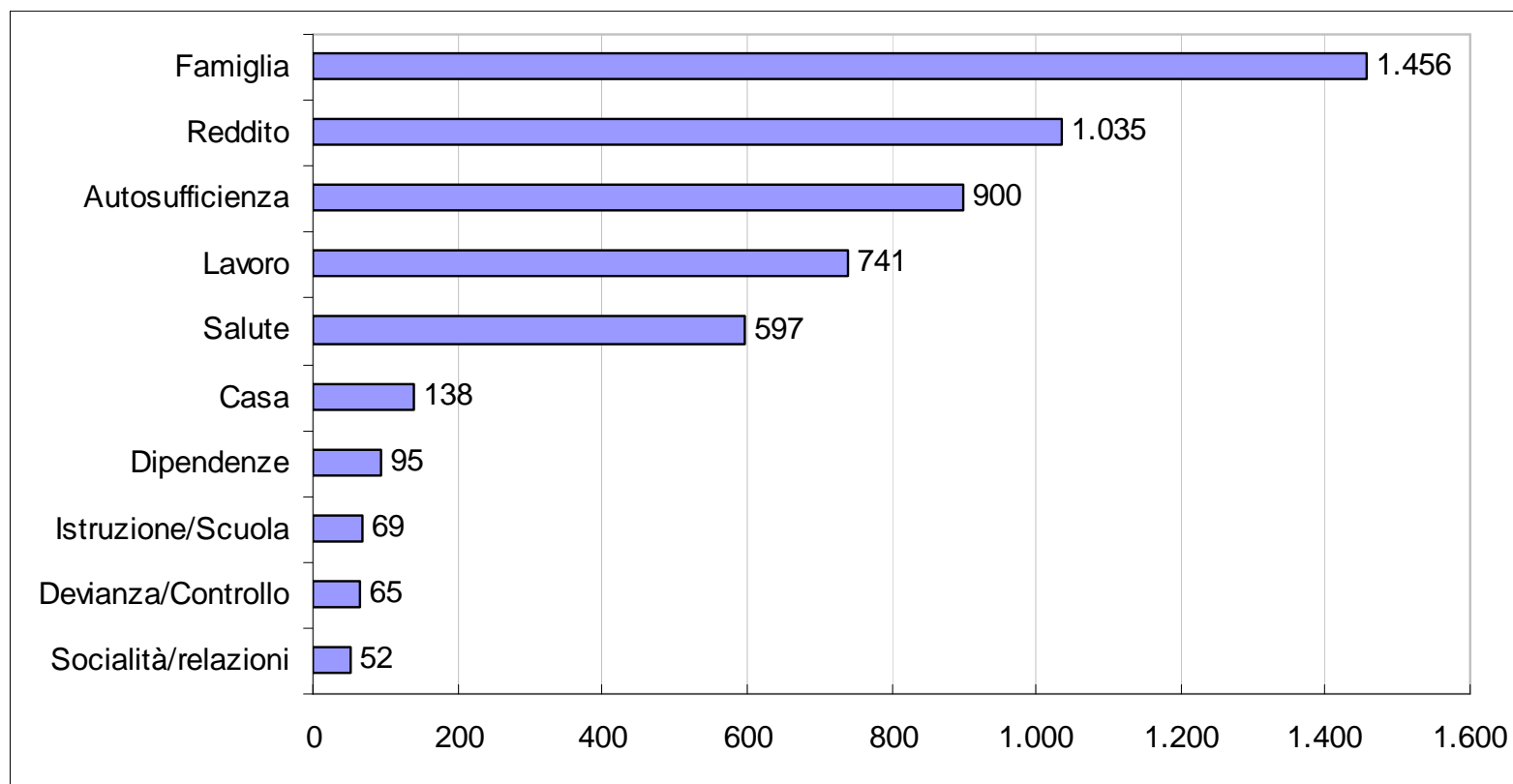
All'interno dell'area adulti va sottolineata la valorizzazione degli interventi professionali con i genitori dei minori in carico

## Utenti SSC 2012 – Comuni e nazionalità



	Adulti	Anziani	Minori	TOT	%
PORDENONE	1.383	739	304	2.426	57,3
CORDENONS	351	207	62	620	14,7
PORCIA	322	287	133	742	17,5
ROVEREDO IN PIANO	150	89	43	282	6,7
SAN QUIRINO	98	77	19	194	4,6
<b>Utenti</b>	<b>2.283</b>	<b>1.392</b>	<b>557</b>	<b>4.232</b>	100,0
di cui ITA	1.348	1.386	393	3.127	73,7
di cui STRA	942	6	169	1.117	26,3

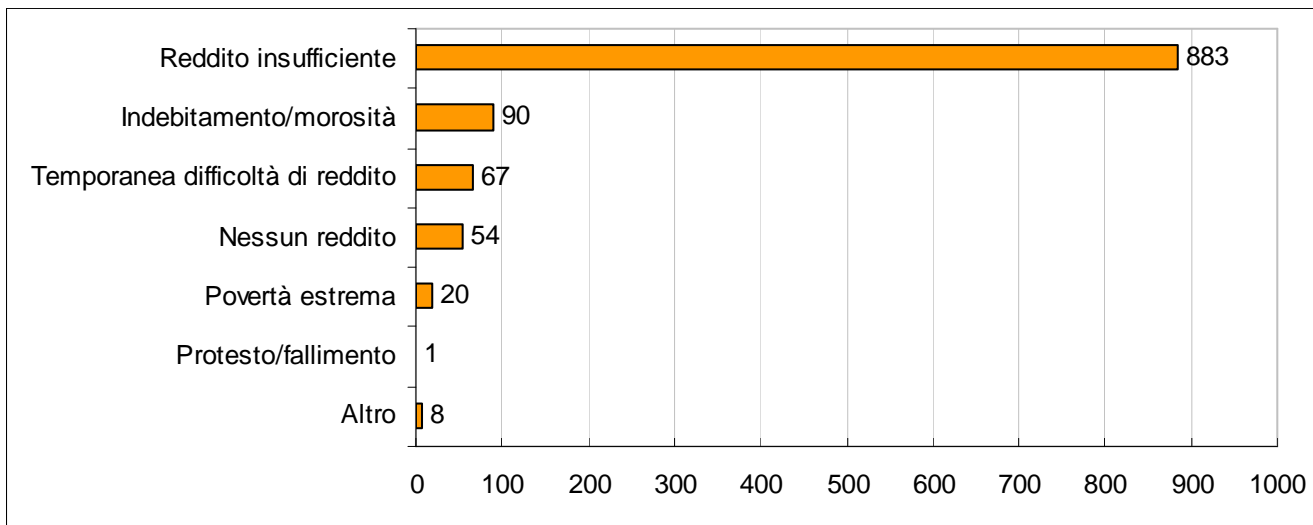
## Problematiche 2012



Nel 2011 la prima problematica era legata all'assistenza di adulti e anziani, seguita dalle problematiche economiche e dalla non autosufficienza.

# Reddito e lavoro – Microdiagnosi 2012

Principali Interventi SSC



## REDDITO

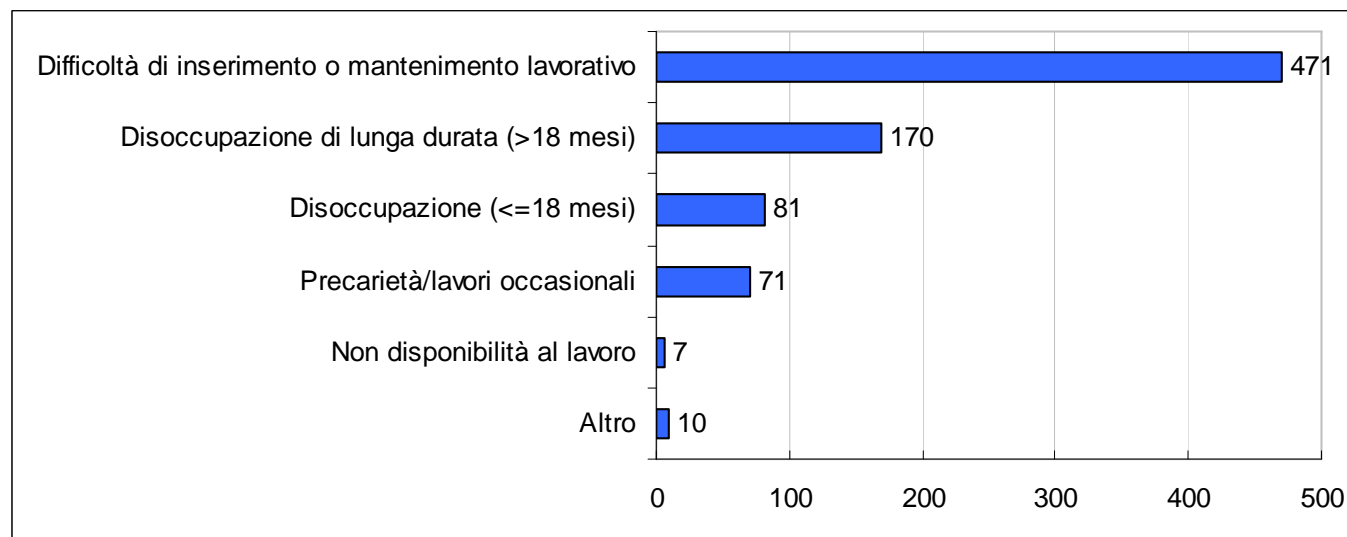
### Principali interventi

Int. SSP	948
Int. ECO	646
Int. accesso	83

## LAVORO

### Principali interventi

Int. SSP	741
Int. ECO	369
Orientalavoro	148

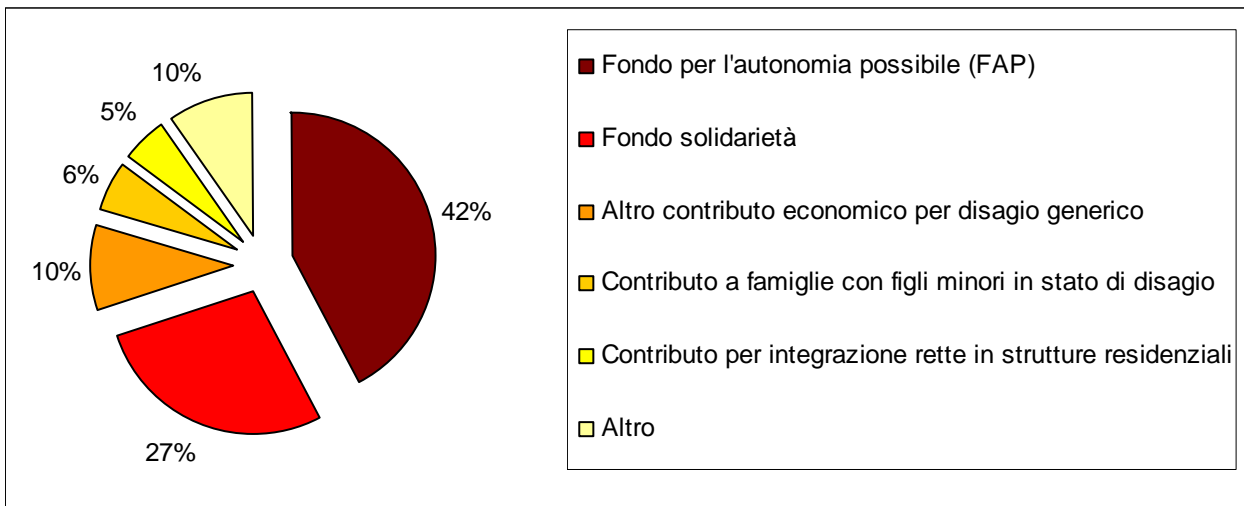


# Contributi economici - Cittadinanza

## ITALIANI

INTERVENTI 1136

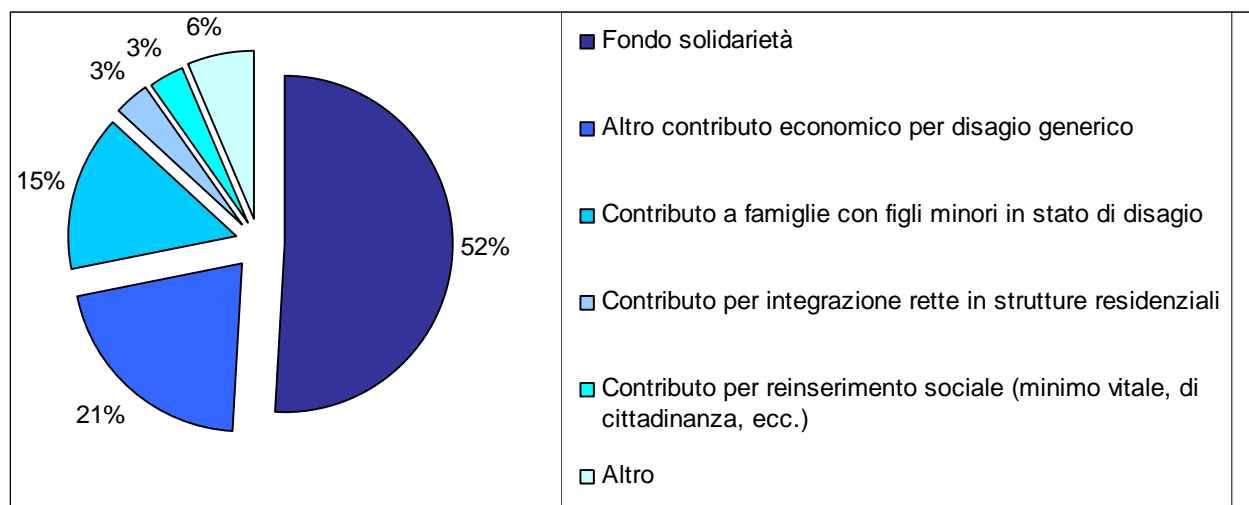
UTENTI 1046



## STRANIERI

INTERVENTI 511

UTENTI 453



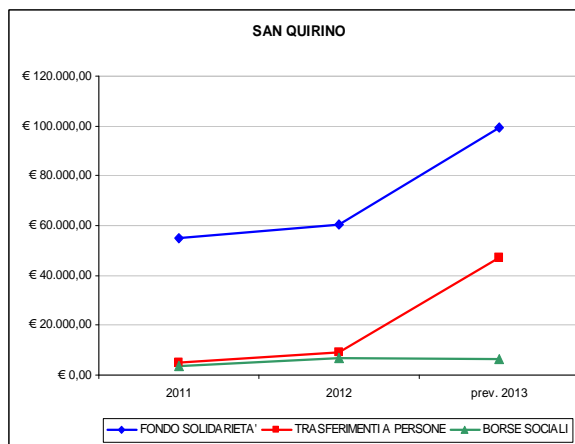
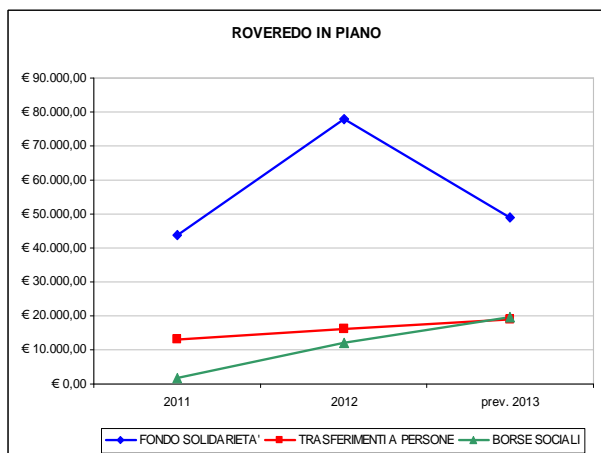
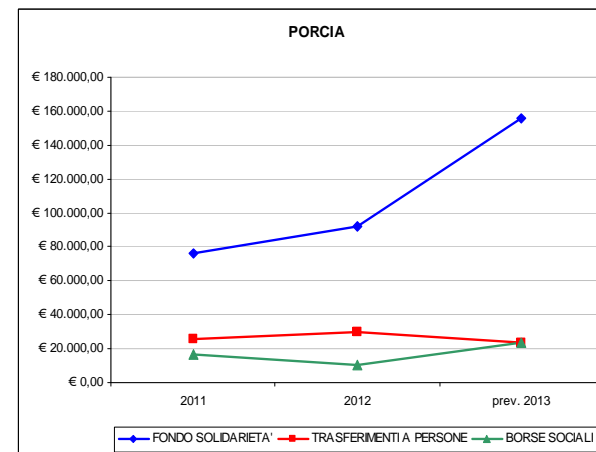
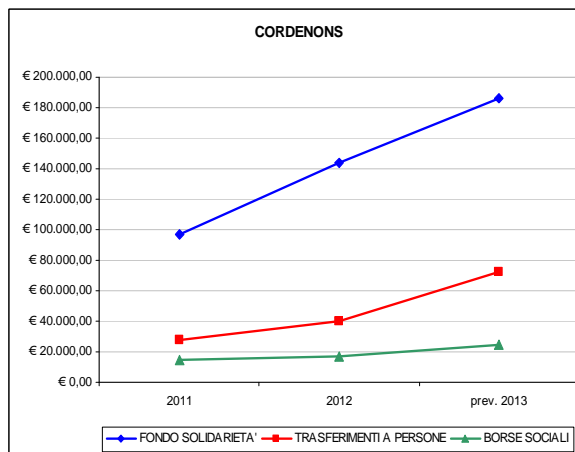
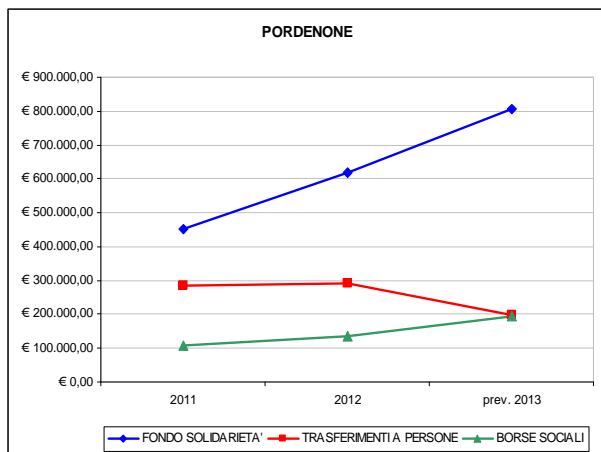
# Contribuzione economica

DATI AMMINISTRATIVI



# Comuni dell'Ambito – Principali erogazioni

## ANDAMENTO 2011-2012, PREVISIONE 2013



La previsione 2013 è calcolata moltiplicando la spesa mensile media (gen-mar 2013) per i 12 mesi

# Comuni dell'Ambito – Principali erogazioni

2012-2013 (previsione)



	Impegno 2012	Erogato al 3/2013	Previsione 2013	Impegno 2013
PORDENONE	€ 1.060.351,62	€ 299.034,35	€ 1.196.137,40	€ 1.073.549,04
CORDENONS	€ 200.713,39	€ 70.887,89	€ 283.551,56	€ 216.069,78
PORCIA	€ 133.709,18	€ 50.736,99	€ 202.947,96	€ 164.982,03
ROVEREDO IN PIANO	€ 106.285,48	€ 21.822,50	€ 87.290,00	€ 88.277,70
SAN QUIRINO	€ 76.898,33	€ 38.248,30	€ 152.993,20	€ 117.580,58
TOTALE	€ 1.577.958,00	€ 480.730,03	€ 1.922.920,12	€ 1.660.459,14

## NOTE:

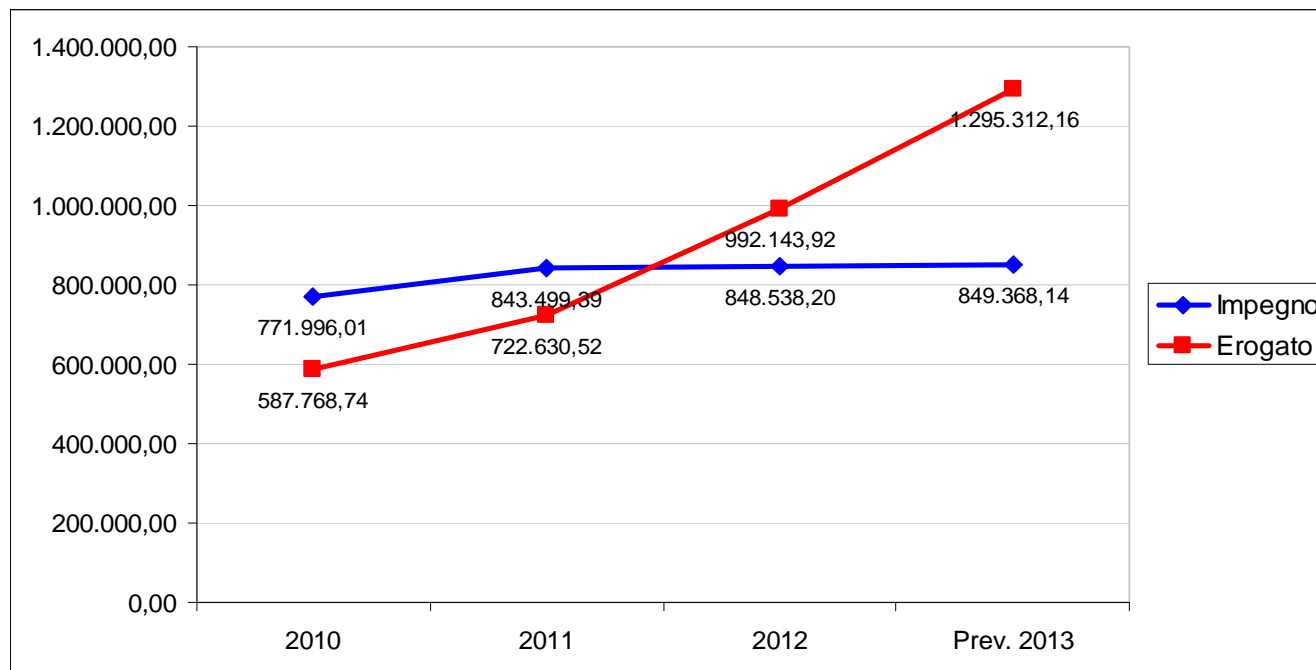
Gli importi sono calcolati sommando Fondo Solidarietà, Borse Sociali e trasferimenti a persone

Il previsionale 2013 è calcolando moltiplicando la spesa mensile media 2013 per i 12 mesi.

L'impegno è calcolato in base a quanto indicato nel bilancio del PAA. La ripartizione del Fondo Solidarietà è stata calcolata in base all'utenza in carico nei primi 3 mesi del 2013 (motivo dell'importo relativamente basso di Roveredo in Piano).

# Fondo Solidarietà

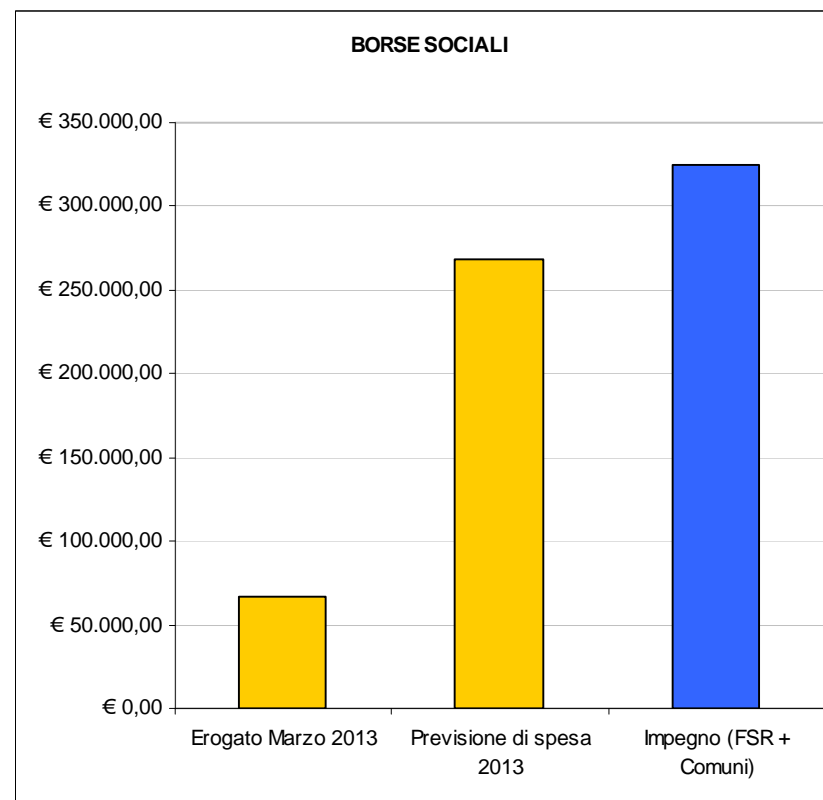
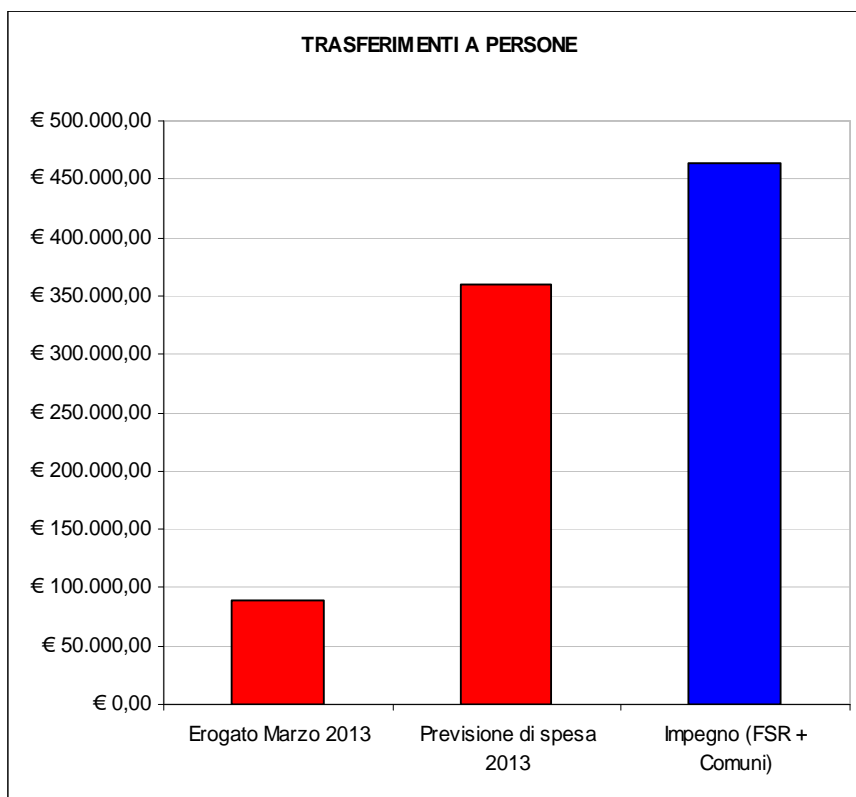
## ANDAMENTO SPESA E N. UTENTI



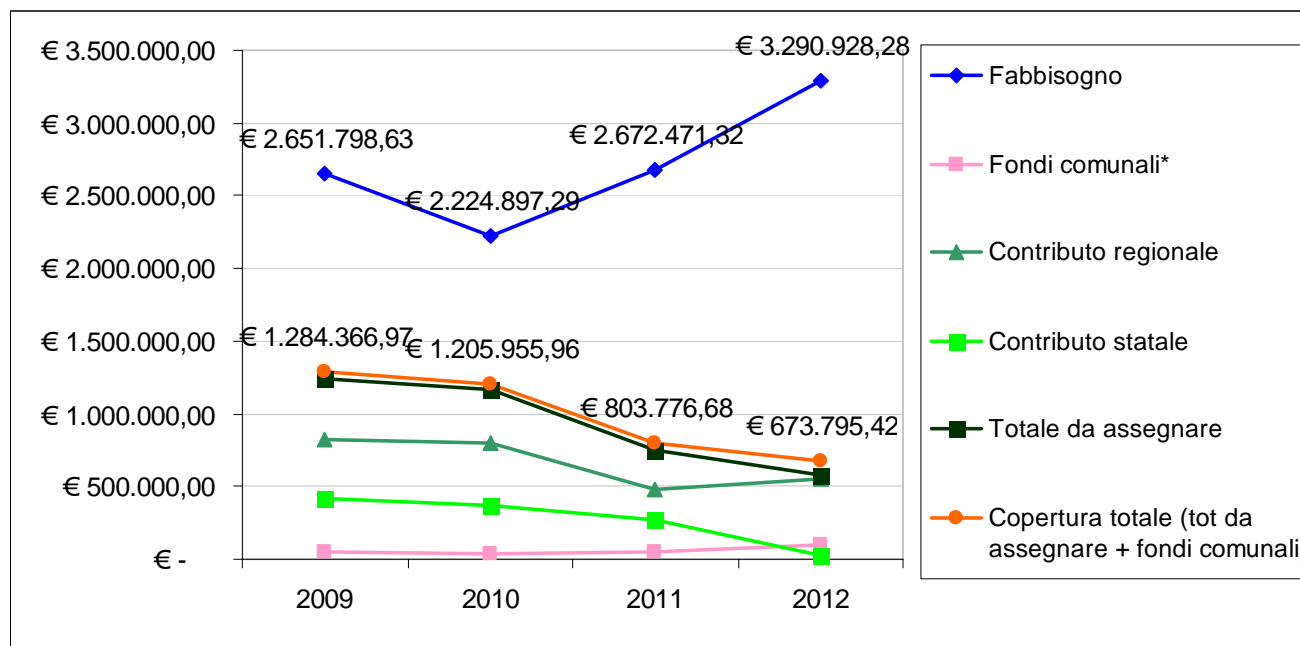
	2009	2010	2011	2012	Mar. 2013	Prev. 2013
PORDENONE	195	255	314	392	135	540
CORDENONS	55	38	45	85	18	72
PORCIA	48	54	34	62	13	52
ROVEREDO IN PIANO	9	23	29	54	4	16
SAN QUIRINO	13	20	38	44	8	32
<b>AMBITO</b>	<b>320</b>	<b>390</b>	<b>460</b>	<b>641</b>	<b>178</b>	<b>712</b>

# TRASFERIMENTI A PERSONE BORSE SOCIALI

Previsione 2013 e impegno



## CONTRIBUTI L.431/98 (Domande 2011 – erogazioni 2012)



\* Fondi comunali: Porcia e Roveredo in Piano (2009-2012), Cordenons 2012

### Progetto CercoCasa

Impegnato	2010	2011	2012	Prev. 2013
Progetto Sistema CercoCasa	€ 38.953,11	€ 58.675,81	€ 47.161,24	€ 60.000,00